

Le Lavastoviglie



Nuove lavastoviglie Ariston: la tecnologia supera il pensiero. *elixia*

Pura tecnologia unita ad una straordinaria qualità estetica. Le nuove lavastoviglie Ariston nascono con una caratteristica esclusiva: la perfetta abbinabilità con tutti gli elettrodomestici Ariston, e quindi con il forno, le cappe, il piano cottura, e con ogni esigenza di stile, moderno o tradizionale. Un risultato che le rende uniche e speciali in ogni ambiente cucina.

La gamma, ampia e di altissima qualità, offre la massima flessibilità di scelta: dai modelli da 60 cm di larghezza, alle versioni da 45 cm, per risolvere con successo anche eventuali problemi di spazio.

E con le rivoluzionarie Elixia, Ariston completa la linea delle lavastoviglie anticipando i tempi e le esigenze della donna di oggi con straordinaria sensibilità, intelligenza e praticità. Un primato reso possibile grazie ad un grande investimento nella tecnologia e nell'elettronica, che ha creato il nuovo sistema Sensor System, gli innovativi cesti MultiSystem, il mezzo carico automatico, l'esclusivo programma Duo Wash e il riconoscimento della tripla classe A per efficacia, efficienza ed asciugatura.

Non ultimo, un'attenzione speciale dedicata all'installazione, oggi resa più facile, veloce e perfetta.

Nuovi cesti MultiSystem: un grande carico di spazio.

MultiSystem è il sistema esclusivo Ariston che rivoluziona il modo di caricare la lavastoviglie. I nuovi cesti multifunzione offrono, infatti, il massimo della libertà e della flessibilità di caricamento: il nuovo sistema, senza griglie vincolanti, garantisce assoluta ergonomicità e capienza. La qualità è particolarmente elevata, grazie alla scelta di materiali pregiati. Anche l'estetica è molto apprezzata per l'ergonomicità e il design di maniglie ed accessori nell'esclusivo colore Blu Fusion.

multi system



Auto Half Load: un grande traguardo tecnologico.



Con il nuovo mezzo carico variabile automatico Ariston fornisce le nuove lavastoviglie della soluzione tecnologica più avanzata. Il mezzo carico tradizionale si evolve e diventa variabile ed automatico, quindi non occorre programmarlo. A carico ultimato, è sufficiente selezionare uno dei tre programmi auto ed il sistema entra automaticamente in funzione, ottimizzando il lavaggio in base al tipo e la quantità di sporco, e al tempo stesso assicura un notevole risparmio di tempo, grazie alla tecnologia intelligente di Sensor System.

Ed in più consente di disporre liberamente e contemporaneamente le stoviglie nel cesto superiore ed inferiore.





Sensor System: garanzia di perfezione ad ogni lavaggio.



Sensor System è un sensore sensibilissimo capace di leggere, attraverso il grado di torbidità dell'acqua, il tipo di sporco delle stoviglie e di stabilire temperatura di lavaggio, tempi e numero di risciacqui. Con straordinaria intelligenza, precisione ed efficienza. Basta scegliere tra il lavaggio Quotidiano, Intensivo o Duo Wash e al resto ci pensa Sensor System.

Tripla Classe A: una perfezione riconosciuta.



Massimo riconoscimento a livello europeo per i modelli top di gamma. Classe A per l'efficienza energetica, data dai consumi ridotti; Classe A per l'efficacia di lavaggio, grazie alla fase Bio Wash che alla temperatura di 50° sfrutta al meglio l'azione degli enzimi presenti nel detersivo e Classe A per i sistemi di asciugatura. Tutti i restanti modelli godono della doppia classe A per energia e lavaggio e B per asciugatura.



Duo Wash: massima flessibilità di lavaggio.

L'esclusivo programma Duo Wash è in grado di effettuare due differenti trattamenti in un unico lavaggio. Uno delicato, nel cesto superiore, per bicchieri e stoviglie delicate, e l'altro energico, nel cesto inferiore, per pentole e sporco persistente. Uno straordinario risultato, grazie al controllo elettronico della durata del ciclo, della pressione e della temperatura dell'acqua.



Action Wash.

È il nuovo programma automatico ideale per lavare, in soli 99', le stoviglie più sporche con i migliori risultati.

Action Wash

Family 1 Hour.

Nato per rispondere alle esigenze della famiglia, consente di lavare ed asciugare i coperti di 4 persone in un'ora soltanto.



Montaggio immediato Fast Fix.

Bastano tre semplici azioni: applicare il velcro sull'antina, centrare l'antina sulla porta della macchina e fissarla con le quattro viti in dotazione. Il nuovo sistema brevettato Ariston è rapido, preciso e perfetto ed in più è eseguibile a macchina già inserita nella composizione.



LVO 68 DUO IX **NOVITÀ**

elixia

multi system

AAA

Sensor System

Duo Wash

Action Wash



Capacità 12 coperti,
Energy Label (consumo, lavaggio, asciugatura): AAA,
Sensor System Ariston Digital, display LCD,
7 programmi di lavaggio di cui 3 automatici:
auto-action wash, auto-quotidiano,
auto-duo wash e il programma speciale Family 1 hour,
Auto Half Load, mezzo carico Up or Down,
5 temperature di lavaggio 40-45-50-55-70°C,
sistema di sicurezza totale: Aqua-Stop,
sistema di asciugatura Turbo-Dry, delay timer da 1 a 24 h.,
spie mancanza sale e brillantante su display,
nuovi cesti MultiSystem, sistema installazione facile.

Inox - IX**LV 67 DUO AN**

elixia

multi system

AAB

Sensor System

Duo Wash

Capacità 12 coperti, Energy Label (consumo, lavaggio,
asciugatura): AAB, Sensor System Ariston Digital,
7 programmi di lavaggio di cui 3 automatici:
auto-intensivo, auto-quotidiano, auto-duo wash, Auto
Half Load, 5 temperature di lavaggio: 40-45-50-55-70°C,
sistema di sicurezza totale: Aqua-Stop, sistema di
asciugatura Dynamic Drying System, spia mancanza
sale e brillantante, nuovi cesti MultiSystem, sistema
installazione facile.

Inox - IX
Antracite - AN**LV 68 DUO IX**

elixia

multi system

AAA

Sensor System

Duo Wash

Action Wash



Capacità 12 coperti,
Energy Label (consumo, lavaggio, asciugatura): AAA,
Sensor System Ariston Digital, display LCD,
7 programmi di lavaggio di cui 3 automatici:
auto-intensivo, auto-quotidiano, auto-duo wash,
Auto Half Load, mezzo carico Up or Down,
5 temperature di lavaggio: 40-45-50-55-70°C,
sistema di sicurezza totale: Aqua-Stop,
sistema di asciugatura Turbo-Dry,
delay timer da 1 a 24 h.,
spie mancanza sale e brillantante su display,
nuovi cesti MultiSystem, sistema installazione facile.

Inox - IX



multi system

AAB

Capacità 12 coperti,
Energy Label (consumo, lavaggio, asciugatura): AAB,
4 programmi di lavaggio,
3 temperature di lavaggio: 45-55-70°C,
sistema di sicurezza totale: Aqua-Stop,
sistema di asciugatura Dynamic Drying System,
nuovi cesti MultiSystem, sistema installazione facile.

Inox - IX
Bianco - WH
Nero - BK

LV 64 A R AN



multi system

AAB

Capacità 12 coperti,
Energy Label (consumo, lavaggio, asciugatura): AAB,
4 programmi di lavaggio,
3 temperature di lavaggio: 45-55-70°C,
sistema di sicurezza totale: Aqua-Stop,
sistema di asciugatura Dynamic Drying System,
nuovi cesti MultiSystem, sistema installazione facile.

Bianco antico - OW
Antracite - AN



AAB

Capacità 12 coperti,
Energy Label (consumo, lavaggio, asciugatura): AAB,
4 programmi di lavaggio,
3 temperature di lavaggio: 45-55-70°C,
sistema di sicurezza: Water Detector,
sistema di asciugatura Dynamic Drying System,
sistema installazione facile.

Inox - IX
Bianco - WH
Nero - BK

LI 68 DUO

elixia

multi system

AAA

Sensor System

Duo Wash

Capacità 12 coperti,
Energy Label (consumo, lavaggio, asciugatura): AAA,
Sensor System Ariston Digital,
7 programmi di lavaggio di cui 3 automatici:
auto-intensivo, auto-quotidiano, auto-duo wash,
Auto Half Load,
mezzo carico Up or Down,
5 temperature di lavaggio: 40-45-50-55-70°C,
sistema di sicurezza totale: Aqua-Stop,
sistema di asciugatura Turbo-Dry,
delay timer 2-4-6 h.,
spie mancanza sale e brillantante,
nuovi cesti MultiSystem,
sistema installazione facile.

LI 67 DUO

elixia

multi system

AAB

Sensor System

Duo Wash

Capacità 12 coperti,
Energy Label (consumo, lavaggio, asciugatura): AAB,
Sensor System Ariston Digital,
7 programmi di lavaggio di cui 3 automatici:
auto-intensivo, auto-quotidiano, auto-duo wash,
Auto Half Load,
5 temperature di lavaggio: 40-45-50-55-70°C,
sistema di sicurezza totale: Aqua-Stop,
sistema di asciugatura Dynamic Drying System,
spia mancanza sale e brillantante,
nuovi cesti MultiSystem,
sistema installazione facile.

LI 64 A

multi system

AAB

Capacità 12 coperti,
Energy Label (consumo, lavaggio, asciugatura): AAB,
4 programmi di lavaggio,
3 temperature di lavaggio: 45-55-70°C,
sistema di sicurezza totale: Aqua-Stop,
sistema di asciugatura Dynamic Drying System,
nuovi cesti MultiSystem,
sistema installazione facile.

LI 62

AAB

Capacità 12 coperti,
Energy Label (consumo, lavaggio, asciugatura): AAB,
4 programmi di lavaggio,
3 temperature di lavaggio: 45-55-70°C,
sistema di sicurezza: Water Detector,
sistema di asciugatura Dynamic Drying System,
sistema installazione facile.

LI 48 A



Capacità 8 coperti, Energy Label (consumo, lavaggio, asciugatura): AAB, Sensor System Ariston Digital, 6 programmi di lavaggio di cui 3 automatici: auto-intensivo, auto-quotidiano, auto-sporco fresco, 4 temperature di lavaggio: 45-50-55-70°C, sistema di sicurezza totale: Aqua-Stop, sistema di asciugatura Extra-Dry, spia mancanza sale e brillantante, sistema installazione facile.

LI 46



Capacità 8 coperti, Energy Label (consumo, lavaggio, asciugatura): AAB, 5 programmi di lavaggio, 3 temperature di lavaggio: 45-50-70°C, sistema di sicurezza: Water Detector, sistema di asciugatura Extra-Dry, spia mancanza sale, sistema installazione facile.

LI 42



Capacità 8 coperti, Energy Label (consumo, lavaggio, asciugatura): AAB, 4 programmi di lavaggio, 3 temperature di lavaggio: 45-50-70°C, sistema di sicurezza: Water Detector, sistema di asciugatura Dynamic Drying System, sistema installazione facile.

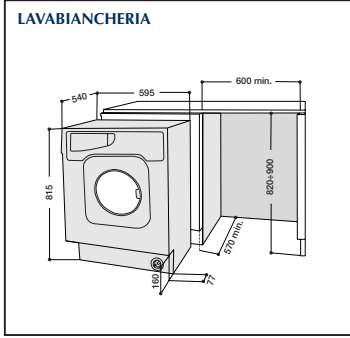
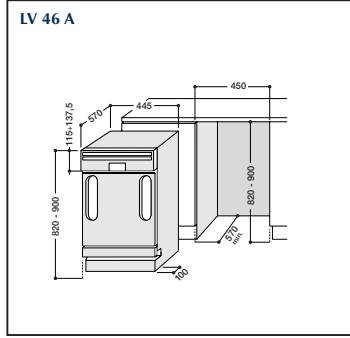
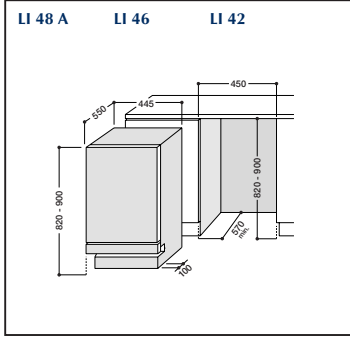
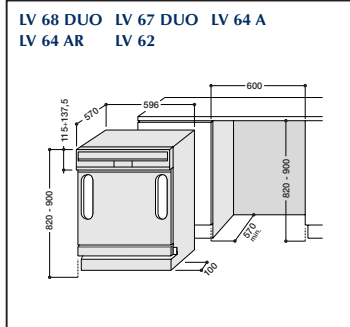
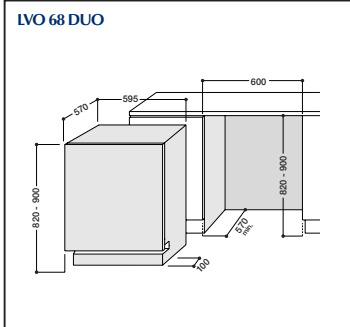
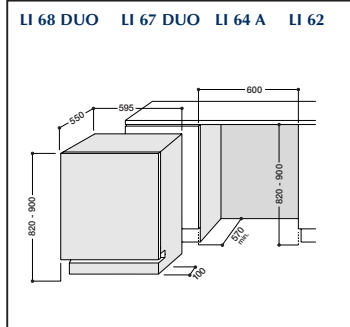
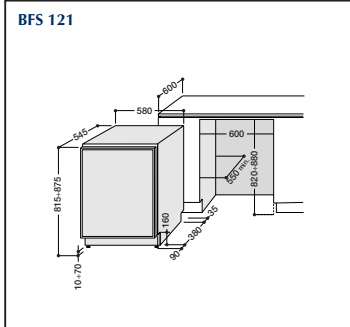
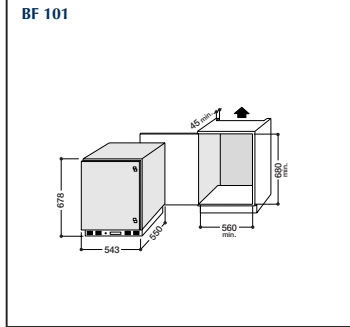
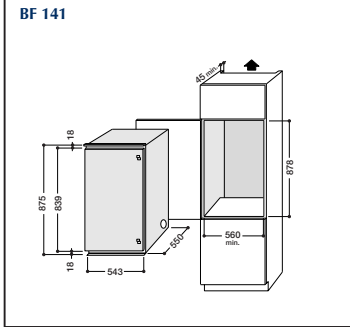
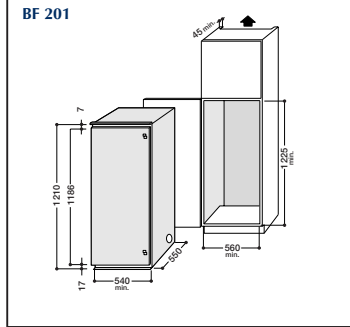
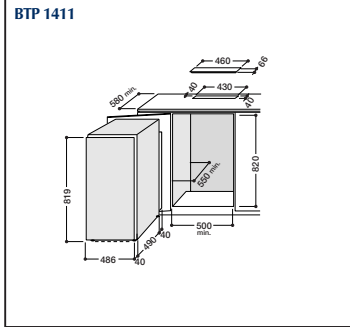
LV 46 A








Capacità 8 coperti, Energy Label (consumo, lavaggio, asciugatura): AAB, 7 programmi di lavaggio, 5 temperature di lavaggio: 40-45-50-55-70°C, sistema di sicurezza totale: Aqua-Stop, sistema di asciugatura Extra-Dry, spia mancanza sale, sistema installazione facile.
Disponibile anche la versione **LV 46** senza sistema di sicurezza Aqua-Stop.

Bianco - WH
Inox - IX
Nero - BK

SCHEMI TECNICI PER L'INCASSO



LE LAVASTOVIGLIE

MODELLO	Elizia LI 68 DUO	Elizia LI 67 DUO	LI 64 A	LI 62	Elizia IVO 68 DUO	Elizia LV 68 DUO	Elizia LV 67 DUO	LV 64 A	LV 64 A R	LV 62	LI 48 A	LI 46	LI 42
Colori													
Estetica	a scomparsa	a scomparsa	a scomparsa	a scomparsa	IX a vista	IX a vista	IX-AN a vista	IX-WH-BK a vista	AN-OW a vista	IX-WH-BK a vista	a scomparsa	a scomparsa	a scomparsa
ENERGY LABEL													
Numero coperti	12	12	12	12	12	12	12	12	12	12	8	8	8
Classe di efficienza energetica su una scala da A (bassi consumi) a G (alti consumi)	A	A	A	A	A	A	A	A	A	A	A	A	A
Consumo di energia kWh/ciclo*	1,05	1,05	1,05	1,05	1,05	1,05	1,05	1,05	1,05	1,05	0,74	0,74	0,74
Potenza max assorbita a 230 V	2,1	2,1	2,1	2,1	2,1	2,1	2,1	2,1	2,1	2,1	1,9	1,9	1,9
Classe di efficienza di lavaggio su una scala da A (alta) a G (bassa)	A	A	A	A	A	A	A	A	A	A	A	A	A
Classe di efficacia di asciugatura su una scala da A (alta) a G (bassa)	A	B	B	B	A	A	B	B	B	B	B	B	B
Consumi acqua (Litri/Ciclo)	16	16	16	16	16	16	16	16	16	16	14	14	14
Consumo energia stimato annuo (220 cicli)	231	231	231	231	231	231	231	231	231	231	163	163	163
Consumo acqua stimato annuo (220 cicli)	3520	3520	3520	3520	3520	3520	3520	3520	3520	3520	3080	3080	3080
Durata ciclo standard I.E.C. (min.)	146	146	146	146	146	146	146	146	146	146	145	145	145
CARATTERISTICHE PRINCIPALI													
Controllo elettronico	•	•	•	•	•	•	•	•	•	•	•	•	•
Sensor System	•	•	•	•	•	•	•	•	•	•	•	•	•
Ariston Digital	•	•	•	•	•	•	•	•	•	•	•	•	•
Auto Half Load	•	•	•	•	•	•	•	•	•	•	•	•	•
Mezzo carico Up or Down	•	•	•	•	•	•	•	•	•	•	•	•	•
Sistema d'asciugatura	Turbo-Dry	Dynamic Drying System	Dynamic Drying System	Dynamic Drying System	Turbo-Dry	Turbo-Dry	Dynamic Drying System	Dynamic Drying System	Dynamic Drying System	Dynamic Drying System	Extra-Dry	Extra-Dry	Dynamic Drying System
Alimentazione acqua calda o fredda	•	•	•	•	•	•	•	•	•	•	•	•	•
FUNZIONI E PRESTAZIONI													
Temperature di lavaggio (°C)	40-45-50-55-70	40-45-50-55-70	45-55-70	45-55-70	40-45-50-55-70	40-45-50-55-70	40-45-50-55-70	45-55-70	45-55-70	45-55-70	45-50-55-70	45-50-70	45-50-70
Programmi di lavaggio	7	7	4	4	7	7	7	4	4	4	6	5	4
Intensivo	auto	auto	•	•	•	auto	auto	•	•	•	auto	•	•
Action Wash	•	•	•	•	•	•	•	•	•	•	•	•	•
Quotidiano	auto	auto	•	•	auto	auto	auto	•	•	•	auto	•	•
Duo Wash (auto)			•	•				•	•	•	•	•	•
Cristalli	•	•	•	•	•	•	•	•	•	•	•	•	•
Rapido + asciugatura	•	•	•	•	•	•	•	•	•	•	•	•	•
Family 1 Hour	•	•	•	•	•	•	•	•	•	•	•	•	•
Delicati	•	•	•	•	•	•	•	•	•	•	•	•	•
Economy	•	•	•	•	•	•	•	•	•	•	•	•	•
Sporco fresco	•	•	•	•	•	•	•	•	•	•	•	•	•
Risciacqui	•	•	•	•	•	•	•	•	•	•	•	•	•
Rapido	•	•	•	•	•	•	•	•	•	•	•	•	•
Ammollo	•	•	•	•	•	•	•	•	•	•	•	•	•
Esclusione extra asciugatura	•	•	•	•	•	•	•	•	•	•	•	•	•
Numero pulsanti	5	3	3	2	3	3	2	2	2	1	3	2	2
Display LCD	•	•	•	•	•	•	•	•	•	•	•	•	•
Spia mancanza sale	•	•	•	•	su display	su display	•	•	•	•	•	•	•
Spia mancanza brillantante	•	•	•	•	su display	su display	•	•	•	•	•	•	•
Decalificatore regolabile	•	•	•	•	•	•	•	•	•	•	•	•	•
Delay timer	2-4-6 h.	•	•	•	da 1a 24 h.	da 1a 24 h.	•	•	•	•	2-4-6 h.	•	•
CARATTERISTICHE STRUTTURALI													
Vasca e controporta in acciaio inox	•	•	•	•	•	•	•	•	•	•	•	•	•
Filtro rotante inox/plastica	•/	•/	/•	/•	•/	•/	•/	/•	/•	/•	•/-	•/-	/•
Resistenza	a scomparsa	a scomparsa	a scomparsa	a vista	a scomparsa	a scomparsa	a scomparsa	a scomparsa	a scomparsa	a scomparsa	a vista	a scomparsa	a vista
Nuovi cesti MultiSystem	con maniglie	con maniglie	•	•	con maniglie	con maniglie	con maniglie	•	•	•	•	•	•
Cestello superiore regolabile	click-clack	•	•	•	click-clack	click-clack	•	•	•	•	click-clack	•	•
Cestello inferiore con inserti reclinabili	•	•	•	•	•	•	•	•	•	•	•	•	•
Cestello portaposate divisibile in 2 parti	•	•	•	•	•	•	•	•	•	•	•	•	•
Cestello portaposate divisibile in 4 parti	•	•	•	•	•	•	•	•	•	•	•	•	•
SISTEMI DI SICUREZZA													
Sicurezza totale Aqua-Stop	•	•	•	•	•	•	•	•	•	•	•	•	•
Water Detector	•	•	•	•	•	•	•	•	•	•	•	•	•
Sistema Overflow	•	•	•	•	•	•	•	•	•	•	•	•	•
DIMENSIONI ED INSTALLAZIONE													
Altezza (cm)	82-90	82-90	82-90	82-90	82-90	82-90	82-90	82-90	82-90	82-90	82	82	82
Larghezza (cm)	59,6	59,6	59,6	59,6	59,6	59,6	59,6	59,6	59,6	59,6	44,5	44,5	44,5
Profondità (cm)	55	55	55	55	57	57	57	57	57	57	55	55	55
Piedini regolabili frontalmente	•	•	•	•	•	•	•	•	•	•	•	•	•
Cerniere regolabili autobilancianti	•	•	•	•	•	•	•	•	•	•	•	•	•
Cerniere a doppio fulcro	•	•	•	•	•	•	•	•	•	•	•	•	•
Installazione anta rapida Fast Fix	•	•	•	•	•	•	•	•	•	•	•	•	•
MARCHI DI QUALITA'	•	•	•	•	•	•	•	•	•	•	•	•	•

* Consumo di energia per ciclo di prova normale con acqua fredda. Il consumo effettivo di energia dipenderà dalle modalità di utilizzazione dell'apparecchio. Informazioni fornite in conformità alla Direttiva 94/2/CE

IX/Inox - WH/Bianco - BK/Nero - AN/Antracite - OW/Bianco antico

ARISTON SI RISERVA IL DIRITTO DI VARIARE ALCUNE CARATTERISTICHE TECNICHE SENZA PREAVVISO.

IL LAVAGGIO. PERFORMANCE E STILE

Grande professionalità,
altissimo livello.





LAVASTOVIGLIE XLV 67 DUO

PERSONALITÀ DI ALTO LIVELLO.

Performance professionali unite ad una straordinaria qualità estetica. Elixia è la lavastoviglie della proposta X Line nata per coordinarsi perfettamente con gli altri elettrodomestici.

Le manopole, la maniglia, il design full inox e l'altezza di 72 cm conferiscono alla lavastoviglie una personalità di alto livello.

INSUPERABILE ELIXIA.

Elixia è il nome dell'innovazione intelligente, sintesi di tecnologia, sensibilità e flessibilità.

L'innovazione è nell'esclusivo ciclo Duo Wash, doppio lavaggio contemporaneo: uno delicato nel cesto superiore e l'altro energetico nel cesto inferiore.

E con i nuovi cesti MultiSystem capienti e flessibili è possibile ottimizzare il carico al 100%: è spazio creato per dare spazio.

Il lavaggio intelligente, preciso ed efficiente è garantito dalla tecnologia innovativa e sensibilissima di Sensor System.

Elixia: tutta la miglior tecnologia nello stesso spazio e nello stesso tempo.

PRESTAZIONI PROFESSIONALI.

L'Elixia X Line propone due grandi novità per assicurare il massimo della professionalità anche nelle prestazioni.

Il nuovo ciclo **Family 1h** lava ed asciuga 12 coperti con risultati eccellenti in un'ora soltanto: le migliori prestazioni nel minor tempo.

E il nuovo ciclo **Action Wash** è capace di rimuovere efficacemente anche lo sporco più ostinato.

Elixia X Line: una vera lavastoviglie da chef.



PIANI E BLOCCHI DI COTTURA		
XP 90 GH	●	
XBC 901 GH TC		●
XBC 902 GH DC		●
XBC 901 K		●
MONOBLOCCHI		
XM 210 GS	●	
XM 210 GD	●	
XBM 211 GH TC S		●
XBM 211 GH TC D		●
XM 180 GS	●	
XM 180 GD	●	
XBM 181 GH TC S		●
XBM 181 GH TC D		●
FORNO E CUCINA PROFESSIONALE		
XF 995	●	●
XC 902 GH DC	●	●
CAPPE		
XH 901		●
XH 902	●	
XH 90		●
LAVASTOVIGLIE		
XLV 67 DUO	●	●
XBC 35 A VE D	●	●
XBC 35 A VE S	●	●
LAVELLI		
XL 90	●	
XBL 901		●
ACCESSORI		
LIGHT BOX - XA 121		●
FONDALE - XB 975 (DIMENSIONI: L 900 x H 750 MM)		●
FONDALE - XB 960 (DIMENSIONI: L 900 x H 600 MM)	●	●
FONDALE - XB 1275 (DIMENSIONI: L 1200 x H 750 MM)		●
FONDALE - XB 90 (DIMENSIONI: L 900 x H 450 MM)	●	

GAMMA

Linea Squadrata

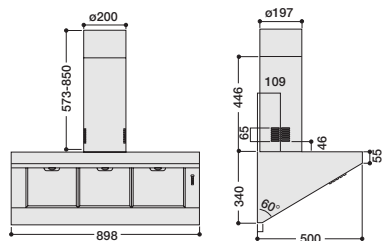
PIANI E MONOBLOCCHI	CAPPA E FONDALE	LIGHT BOX E FONDALE
XBC 901 GH TC	XH 90 + XB 960 XH 901 + XB 975	
XBC 902 GH DC		
XBC 901 K		
XBM 181 GH TC		
XBM 211 GH TC	XH 90 + XB 960	XA 121 + XB 1275

Linea Arrotondata

PIANI E MONOBLOCCHI	CAPPA E FONDALE
XP 90 GH	XH 902 + XB 960
XM 210 GD/GS	
XM 180 GD/GS	

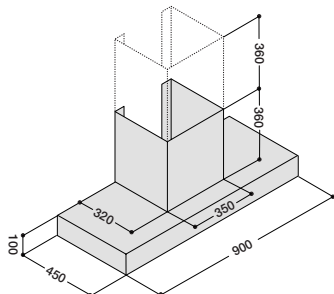
ABBINAMENTI

CAPPA



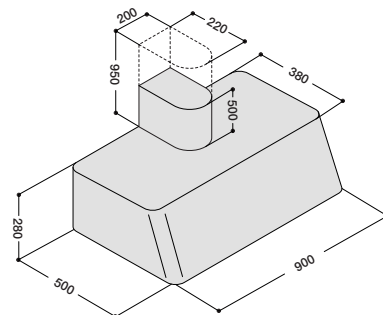
XH 90

CAPPA



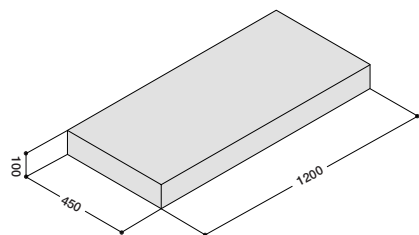
XH 901

CAPPA



XH 902

LIGHT BOX



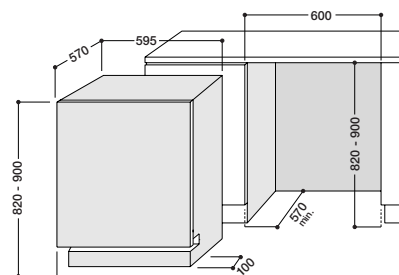
XA 121

CUCINA

L: 900 mm
P: 600 mm
H: 760 mm

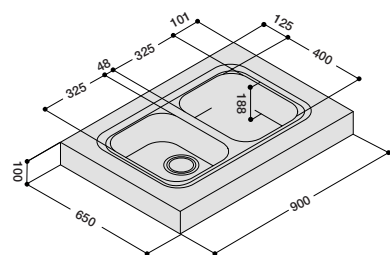
XC 902 GH DC

LAVASTOVIGLIE



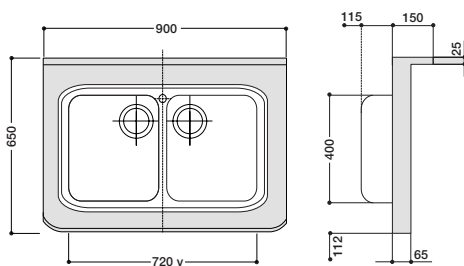
XLV 67 DUO

LAVELLO - LINEA QUADRATA



XBL 901

LAVELLO - LINEA ARROTONDATA



XL 90

COMBINATO

L: 600 mm
P: 590 mm
H: 2040 mm

X BC 35 A VE S/D